

すぐ取り出せる場所に  
保管をお願いします

# 地震・津波対応マニュアル【教職員用】

揺れが弱くても、1分以上なら  
津波の危険！迷わず避難を！

巨理町立荒浜中学校

津波がない地震のみ発生 → 避難所：荒浜中学校・巨理小学校・逢隈小学校			
	震度 4	震度 5 弱	震度 5 強以上
登校中 	職員が各担当地区を巡視 + メール配信で対応をお知らせ 別紙：個人避難マニュアル参照		
	◆安全に留意して登校	◆安全に留意して登校	◆保護者への引き渡し。迎えが来るまで、生徒は荒中で保護。【引き渡しカード】
在校時 	生徒に身の安全を守らせ【あ・お・た・い】、安全な場所へ避難誘導		
	◆授業継続 or 安全に留意して下校	◆職員が各担当地区を巡視の上で、下校	◆保護者への引き渡し。迎えが来るまで、生徒は荒中で保護。【引き渡しカード】
下校中 	別紙：個人避難マニュアル参照 ◆職員が各担当地区を巡視し、安全確保に努めた上で下校 ◆家庭での対応 ◆状況に応じて、安否確認の実施 ◆保護者へメール配信で対応をお知らせ		
休日 夜間 登校前 下校後	◆家庭での対応 ◆状況に応じて、安否確認の実施 ◆保護者へメール配信で対応をお知らせ ※配慮が必要な生徒へは、学年が個別に連絡・対応をする		

地震+津波注意報・警報 発表 → 避難所：巨理小学校・逢隈小学校		
	津波注意報	津波警報、避難指示
登校前	◆家庭の判断で避難 ◆生徒は家族と避難！ メール配信で対応をお知らせ	
登下校中 	別紙：個人避難マニュアル参照 ◆生徒は自力で巨理小学校へ避難 ※荒中への避難は切迫下のみ ※すでに登校した生徒は「在校時」の対応で避難 ◆職員は担当地区に行き、巨理小方面へ避難誘導 ※職員も、津波到達時刻より前に巨理小へ避難 ◆安否確認の実施 ◆保護者へメール配信で対応をお知らせ ◆注意報・警報解除後、巨理小で保護者への引き渡し【引き渡しカード】 ※注意報・警報が解除されるまで、生徒は学校で保護する。保護者への引き渡しはしない！	
在校時 	津波到達まで 45分以上時間が	ない → 荒中の屋上に垂直避難 ある → 自転車で巨理小学校へ避難 (徒歩・車通学者は職員の車で)
	◆保護者へメール配信で対応をお知らせ ◆注意報・警報解除後、巨理小で保護者への引き渡し【引き渡しカード】 ※注意報・警報が解除されるまで、生徒は学校で保護する。保護者への引き渡しはしない！	
休日 夜間 下校後	◆家庭の判断で避難 ◆家庭での対応 ◆状況に応じて、安否確認の実施 ◆保護者にメール配信で対応をお知らせ ※配慮が必要な生徒へは、学年が個別に連絡・対応をする	◆生徒は家族と避難！

## 安否確認の方法について




- ① 職員が直接会って行う安否確認（避難所）
- ② 安否確認メールによる安否確認（保護者からのメール返信）
- ③ メールで返信できない場合は、荒浜中携帯電話080-1690-7816 への連絡による安否確認

通学かばんに入れて、  
常に持ち歩こう

# 地震・津波対応マニュアル【生徒用】

揺れが弱くても、1分以上なら  
津波の危険！迷わず避難を！

巨理町立荒浜中学校

津波がない地震のみ発生 → 避難所：荒浜中学校・巨理小学校・逢隈小学校			
	震度4	震度5弱	震度5強以上
登校中 	先生が地区を巡視し、安全確保や避難誘導をします 別紙：個人避難マニュアルをもとに行動 身の安全を守る【あ・お・た・い】+ 防災無線をよく聞く ↓ 安全に気をつけて登校		◆保護者への引き渡し 迎えが来るまで、生徒は荒中で待機
学校にいる時 	身の安全を守り【あ・お・た・い】、先生の指示で安全な場所へ避難 ↓ 安全に気をつけて下校 or 授業継続		◆保護者への引き渡し 迎えが来るまで、生徒は荒中で待機
下校中 	先生が地区を巡視し、安全確保や避難誘導をします 別紙：個人避難マニュアルをもとに行動 身の安全を守る【あ・お・た・い】+ 防災無線をよく聞く ↓ 安全に気をつけて下校		
	◆下校後は、家族(いない時は近所の人)と一緒に行動しよう。 ◆状況に応じて、先生が安否確認をします。 ◆今後の対応は、保護者へのメール配信でお知らせします。 (防災無線や町のエリアメール等の情報にも注意しよう)		
休日 夜間 登校前 下校後	◆家族(いない時は近所の人)と一緒に行動しよう。 ◆状況に応じて、先生が安否確認をします。 ◆今後の対応は、保護者へのメール配信でお知らせします。 (防災無線や町のエリアメール等の情報にも注意しよう)		

荒浜中学校携帯電話

080-1690-7816

地震+津波注意報・警報 発表 → 避難所：巨理小学校・逢隈小学校		
	津波注意報	津波警報、避難指示 <b>すぐ逃げる</b>
登校前	◆安全な場所へ避難(家族の判断で) 保護者へのメール配信で対応をお知らせ	◆ただちに避難を！ <b>すぐ逃げる</b>
登下校中  	別紙：個人避難マニュアルをもとに行動 身の安全を守る【あ・お・た・い】+ 防災無線をよく聞く ◆生徒は自力で巨理小学校へ避難 ※荒中への避難は切迫下のみ ※すでに登校した生徒は「在校時」の対応で避難 ◆先生が地区を巡視し、巨理小へ避難誘導します。 ◆安否確認の実施 ◆学校から保護者へメール配信 ◆注意報・警報解除後、巨理小で保護者への引き渡し ※注意報・警報が解除されるまで、生徒は学校で待機します。保護者への引き渡しは行いません。	<b>すぐ逃げる</b>
学校にいる時 	津波到達まで ない → 荒中の屋上に垂直避難 45分以上時間が ある → 自転車で巨理小学校へ避難 (徒歩・車通学者は先生の車で) ◆学校から保護者へメール配信 ◆注意報・警報解除後、巨理小で保護者への引き渡し ※注意報・警報が解除されるまで、生徒は学校で待機します。保護者への引き渡しは行いません。	<b>すぐ逃げる</b>
休日 夜間 下校後	◆安全な場所へ避難(家族の判断で) ◆家族(いない時は近所の人)と一緒に行動しよう。 ◆状況に応じて、先生が安否確認をします。 ◆今後の対応は、保護者へのメール配信でお知らせします。 (防災無線や町のエリアメール等の情報にも注意しよう)	◆ただちに避難を！ <b>すぐ逃げる</b>

家族の連絡先

【     】

家族との集合場所

御家庭の目に付く場所に保管をお願いします

# 地震・津波対応マニュアル【保護者用】

揺れが弱くても、1分以上なら津波の危険！迷わず避難を！

巨理町立荒浜中学校

津波がない地震のみ発生 → 避難所：荒浜中学校・巨理小学校・逢隈小学校			
	震度 4	震度 5 弱	震度 5 強以上
登校中 	職員が地区を巡視 + メール配信で対応をお知らせ 別紙：個人避難マニュアル参照		
	◆安全に留意して登校	◆安全に留意して登校	◆保護者への引き渡し。迎えが来るまで、生徒は荒中で保護します。
在校時 	学校の避難計画に沿って生徒の安全を確保		
	◆授業継続 or 安全に留意して下校	◆職員が地区を巡視の上で、下校	◆保護者への引き渡し。迎えが来るまで、生徒は荒中で保護します。
下校中 	◆職員が地区巡視を行い、下校途中の生徒の安全確保に努めます。 ◆家庭での対応をお願いします。 ◆状況に応じて、安否確認の実施 ◆メール配信で対応をお知らせ（防災無線や町のエリアメール等の情報にも留意を）		
休日 夜間 登校前 下校後	◆家庭での対応をお願いします。 ◆状況に応じて、安否確認の実施 ◆メール配信で対応をお知らせ（防災無線や町のエリアメール等の情報にも留意を）		

地震+津波注意報・警報 発表 → 避難所：巨理小学校・逢隈小学校		
	津波注意報	津波警報、避難指示 <b>すぐ逃げる</b>
登校前	◆できるだけ避難してください(ご家庭の判断で)。 メール配信で対応をお知らせ	◆ただちに避難を！ <b>すぐ逃げる</b>
登下校中 	別紙：個人避難マニュアル参照	
	◆生徒は自力で巨理小学校へ避難 ※荒中への避難は切迫下のみ ※すでに登校した生徒は「在校時」の対応で避難 ◆職員が地区を巡視し、巨理小へ避難誘導 ◆安否確認の実施 ◆メール配信で対応をお知らせ（防災無線や町のエリアメール等の情報にも留意を） ◆注意報・警報解除後、巨理小で保護者への引き渡し ※注意報・警報が解除されるまで、生徒は学校で保護します。保護者への引き渡しは行いません。	
在校時 	津波到達まで ない → 荒中の屋上に垂直避難 <b>すぐ逃げる</b> 45分以上時間が ある → 自転車で巨理小学校へ避難 (徒歩・車通学者は職員の車で) ◆メール配信で対応をお知らせ（防災無線や町のエリアメール等の情報にも留意を） ◆注意報・警報解除後、巨理小で保護者への引き渡し ※注意報・警報が解除されるまで、生徒は学校で保護します。保護者への引き渡しは行いません。	
休日 夜間 下校後	◆できるだけ避難してください(ご家庭の判断で)。 ◆家庭での対応をお願いします。 ◆状況に応じて、安否確認の実施 ◆メール配信で対応をお知らせ（防災無線や町のエリアメール等の情報にも留意を）	◆ただちに避難を！ <b>すぐ逃げる</b>

## 安否確認の方法について

- ① 職員が直接会って行う安否確認（避難所）
- ② 安否確認メールによる安否確認（メールに返信してください）
- ③ メールで返信できない場合は、荒浜中携帯電話 080-1690-7816 への連絡による安否確認

